

**ROMÂNIA**  
**JUDEȚUL MUREȘ**  
**COMUNA BRÎNCOVENEȘTI**  
**CONSILIUL LOCAL**

**HOTĂRÂREA**  
**Nr. 54 din 15.12.2017**

*privind stabilirea nivelului impozitelor și taxelor locale pentru  
pentru anul fiscal 2018 în comuna Brîncovenești*

Consiliul local al comunei Brîncovenești, județul Mureș.

Întrunit în ședința publică din data de 15 decembrie 2017,  
Având în vedere:

- Expunerea de motive la proiectul de hotărâre privind stabilirea impozitelor și taxelor locale pentru anul fiscal 2018;
- Referatul compartimentului de specialitate referitor la stabilirea nivelului impozitelor și taxelor locale pentru anul fiscal 2018;
- Avizele comisiilor de specialitate din cadrul Consiliului Local Brîncovenești;
- Prevederile Legii nr. 227/2015 privind Codul Fiscal, cu modificările și completările ulterioare
- Prevederile Legii nr. 273/2006 privind finanțele publice locale, cu modificările și completările ulterioare,
- Prevederile Titlului IX din Legea nr. 227/2015, Codul Fiscal, cu modificările și completările ulterioare,

In conformitate cu prevederile art. 27 și art. 36 alin. 4 lit. c) din Legea nr. 215/2001 privind administrația publică locală, republicată, cu completările și modificările ulterioare, și ale art. 7 din Legea nr. 52/2003 privind transparența decizională în administrația publică, republicată;

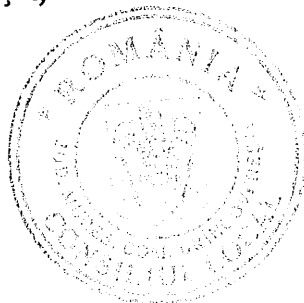

În temeiul prevederilor art. 45 alin.1) și art.115 alin.1 lit. b) din Legea nr. 215/2001 privind administrația publică locală, republicată, cu modificările și completările ulterioare,

**Hotărâște:**


**Art. 1** - Se stabilește nivelul impozitelor și taxelor locale pentru anul 2018, conform Anexei nr. 1 care face parte integrantă din prezenta hotărâre.

**Art. 2** - Prezenta hotărâre se va comunica, prin grija secretarului comunei Brîncovenești, Instituției Prefectului - Județul Mureș, primarului comunei Brîncovenești, Compartimentului Financiar-Contabil, Impozite și Taxe, Achiziții Publice și tuturor persoanelor interesate, prin afișare.

**PREȘEDINTE DE ȘEDINȚĂ,**  
**Demeter Istvan**



**Contrasemnează,**  
**SECRETAR,**  
**Kiss Ionela Roxana**



**Anexă**  
**la Hotărârea Nr.54/15.12.2017**

**privind nivelul impozitelor și taxelor locale pentru  
anul fiscal 2018 conform Codului fiscal**

În conformitate cu prevederile Legii nr.227/2015 privind Codul fiscal, Titlul IX, privind impozitele și taxele locale, se propun următoarele valori, cote, nivele de impozite și taxe locale pentru anul 2018 care sunt cuprinse în punctele 1-8 din prezentul referat.

Se menține încadrarea terenurilor și delimitarea zonelor în intravilanul comunei Brîncovenеști, în satele aparținătoare comunei la cele stabilite pentru anul 2017, în vederea stabilirii impozitului pe clădiri și teren, luând în considerare poziția terenului față de centrul localității.- \*vezi tabelul alăturat

\* Împărțire pe zone a terenurilor intravilane din localitățile comunei :

Zona/localitate	BRÎNCOVENEȘTI	IDICEL	IDICEL PĂDURE	SĂCALU DE PĂDURE	VĂLENII DE MUREȘ
ZONA A	Nr. de casă: 101-102,146- 148,254,304- 307	Cămin Cultural	Biserica ortodoxă	Cămin Cultural	Nr. de casă:34- 53,170- 172,179,327- 330
ZONA B	Nr. de casă:93- 99A,182- 189,247- 251,308-312	Biserica ortodoxă, școala și grădinița	Cămin Cultural, școala și grădinița	Biserica ortodoxă, școala și grădinița	Nr. de casă:24- 32A,55-68,140- 146,331-341
ZONA C	Stradă principal- cu exceptia celor mentionate în zonele A si B	Stradă principală	Stradă principală	Stradă principală	Stradă principal- cu exceptia celor mentionate în zonele A si B
ZONA D	Străzi laterale	Străzi laterale	Străzi laterale	Străzi laterale	Străzi laterale

Conform Art. 454 din CODUL FISCAL impozitele și taxele locale sunt după cum urmează:

- 1) impozitul și taxa pe clădiri;
- 2) impozitul pe teren și taxa pe teren;
- 3) impozitul pe mijloacele de transport;
- 4) taxa pentru eliberarea certificatelor, avizelor și autorizațiilor;
- 5) taxa pentru folosirea mijloacelor de reclamă și publicitate;
- 6) impozitul pe spectacole;
- 7) taxe speciale;
- 8) alte taxe locale

## 1. IMPOZITUL ȘI TAXA PE CLĂDIRI

1.1 Orice persoană care are în proprietate o clădire situată în România datorează anual impozit pentru acea clădire, exceptând cazul în care în prezentul titlu se prevede diferit.

Pentru clădirile proprietate publică sau privată a statului ori a unităților administrativ-teritoriale, concesionate, închiriate, date în administrare ori în folosință, după caz, oricăror entități, altele decât cele de drept public, se stabilește taxa pe clădiri, care reprezintă sarcina fiscală a concesionarilor, locatarilor, titularilor dreptului de administrare sau de folosință, după caz, în condiții similare impozitului pe clădiri.

Impozitul prevăzut la alin. anterior, denumit în continuare impozit pe clădiri, precum și taxa pe clădiri se datorează către bugetul local al comunei, al orașului sau al municipiului în care este amplasată clădirea.

În cazul persoanelor fizice, impozitul pe clădirile rezidențiale și clădirile-anexă se calculează prin aplicarea cotei de impozitare de 0,1% la valoarea impozabilă a clădirii.

În cazul persoanelor fizice, impozitul pe clădirile nerezidențiale se calculează prin aplicarea cotei de impozitare de 0,20% la valoarea impozabilă a clădirii.

Pentru clădirile nerezidențiale aflate în proprietatea persoanelor fizice, utilizate pentru activități din domeniul agricol, impozitul pe clădiri se calculează prin aplicarea unei cote de 0,4% asupra valorii impozabile a clădirii.

În cazul clădirilor cu destinație mixtă aflate în proprietatea persoanelor fizice, impozitul se calculează prin însumarea impozitului calculat pentru suprafața folosită în scop rezidențial conform **art. 457** din Legea nr.227/2015 cu impozitul determinat pentru suprafața folosită în scop nerezidențial, conform **art. 458** din Legea nr.227/2015

În cazul în care la adresa clădirii este înregistrat un domiciliu fiscal la care nu se desfășoară nicio activitate economică, impozitul se calculează conform **art. 457** din Legea nr.227/2015.

Dacă suprafețele folosite în scop rezidențial și cele folosite în scop nerezidențial nu pot fi evidențiate distinct, se aplică următoarele reguli:

a) în cazul în care la adresa clădirii este înregistrat un domiciliu fiscal la care nu se desfășoară nicio activitate economică, impozitul se calculează conform **art. 457** din Legea nr.227/2015.

b) în cazul în care la adresa clădirii este înregistrat un domiciliu fiscal la care se desfășoară activitatea economică, iar cheltuielile cu utilitățile sunt înregistrate în sarcina persoanei care desfășoară activitatea economică, impozitul pe clădiri se calculează conform prevederilor **art. 458** din Legea nr.227/2015 .

În cazul unei clădiri care are pereții exteriori din materiale diferite, pentru stabilirea valorii impozabile a clădirii se identifică în tabelul următor valoarea impozabilă cea mai mare corespunzătoare tipului clădirii respective.

Valoarea impozabilă a clădirii, exprimată în lei, se determină prin înmulțirea suprafeței construite desfășurate a acesteia, exprimate în metri pătrați, cu valoarea impozabilă corespunzătoare, exprimată în lei/m<sup>2</sup>, din tabelul următor:

Impozitul si taxa pe cladiri		Valoarea impozabila - lei/m <sup>2</sup> -
VALORILE IMPOZIBILE		
pe metru patrat de suprafata construita desfasurata la cladiri, in cazul persoanelor fizice		
Art. 457 alin. (2)		
Tipul cladirii		
A. Cladire cu cadre din beton armat sau cu pereti exteriori din caramida arsa sau din orice alte materiale rezultate in urma unui tratament termic si/sau chimic	1000	600
B. Cladire cu peretii exteriori din lemn, din piatra naturala, din caramida nearsa, din valatuci sau din orice alte materiale nesupuse unui tratament termic si/sau chimic	300	200
C. Cladire-anexa cu cadre din beton armat sau cu pereti exteriori din caramida arsa sau din orice alte materiale rezultate in urma unui tratament termic si/sau chimic	200	175
D. Cladire-anexa cu peretii exteriori din lemn, din piatra naturala, din caramida nearsa, din valatuci sau din orice alte materiale nesupuse unui tratament termic si/sau chimic	125	75
E. In cazul contribuabilului care detine la aceeasi adresa incaperi amplasate la subsol, demisol si/sau la mansarda, utilizate ca locuinta, in oricare dintre tipurile de cladiri prevazute la lit. A-D	75% din suma care s-ar aplica cladirii	75% din suma care s-ar aplica cladirii
F. In cazul contribuabilului care detine la aceeasi adresa incaperi amplasate la subsol, la demisol si/sau la mansarda, utilizate in alte scopuri decat cel de locuinta, in oricare dintre tipurile de cladiri prevazute la lit. A-D	50% din suma care s-ar aplica cladirii	50% din suma care s-ar aplica cladirii

Valoarea impozabilă a clădirii se ajustează în funcție de rangul localității și zona în care este amplasată clădirea, prin înmulțirea valorii determinate conform tabelului anterior cu coeficientul de corecție corespunzător, prevăzut în tabelul următor:

Zona în cadrul localității	Rangul localității					Restul satelor
	0	I	II	III	IV	
A	2,60	2,50	2,40	2,30	1,10	1,05
B	2,50	2,40	2,30	2,20	1,05	1,00
C	2,40	2,30	2,20	2,10	1,00	0,95
D	2,30	2,20	2,10	2,00	0,95	0,90

Valoarea impozabilă a clădirii se reduce în funcție de anul terminării acesteia, după cum urmează:

- a) cu 50%, pentru clădirea care are o vechime de peste 100 de ani la data de 1 ianuarie a anului fiscal de referință;
- b) cu 30%, pentru clădirea care are o vechime cuprinsă între 50 de ani și 100 de ani inclusiv, la data de 1 ianuarie a anului fiscal de referință;
- c) cu 10%, pentru clădirea care are o vechime cuprinsă între 30 de ani și 50 de ani inclusiv, la data de 1 ianuarie a anului fiscal de referință.

În cazul clădirii la care au fost executate lucrări de renovare majoră, din punct de vedere fiscal, anul terminării se actualizează, astfel că acesta se consideră ca fiind cel în care a fost efectuată recepția la terminarea lucrărilor. Renovarea majoră reprezintă acțiunea complexă care cuprinde obligatoriul lucrări de intervenție la structura de rezistență a clădirii, pentru asigurarea cerinței fundamentale de rezistență mecanică și stabilitate, prin acțiuni de reconstruire, consolidare, modernizare, modificare sau extindere, precum și, după caz, alte lucrări de intervenție pentru menținerea, pe întreaga durată de exploatare a clădirii, a celorlalte cerințe fundamentale aplicabile construcțiilor, conform legii, vizând, în principal, creșterea performanței energetice și a calității arhitectural-ambientale și funcționale a clădirii. Anul terminării se actualizează în condițiile în care, la terminarea lucrărilor de renovare majoră, valoarea clădirii crește cu cel puțin 50% față de valoarea acesteia la data începerii executării lucrărilor.

#### 1.2 Calculul impozitului/taxe pe clădirile deținute de persoanele juridice

Pentru clădirile rezidențiale aflate în proprietatea sau deținute de persoanele juridice, impozitul/taxa pe clădiri se calculează prin aplicarea unei cote de 0,1% asupra valorii impozabile a clădirii

Pentru clădirile nerezidențiale aflate în proprietatea sau deținute de persoanele juridice, impozitul/taxa pe clădiri se calculează prin aplicarea unei cote de 0,75%, asupra valorii impozabile a clădirii.

Pentru clădirile nerezidențiale aflate în proprietatea sau deținute de persoanele juridice, utilizate pentru activități din domeniul agricol, impozitul/taxa pe clădiri se calculează prin aplicarea unei cote de 0,4% asupra valorii impozabile a clădirii.

Valoarea impozabilă a clădirii se actualizează o dată la 3 ani pe baza unui raport de evaluare a clădirii întocmit de un evaluator autorizat în conformitate cu standardele de evaluare a bunurilor aflate în vigoare la data evaluării, deus la organul fiscal local până la primul termen de plată din anul de referință.

În cazul în care proprietarul clădirii nu a actualizat valoarea impozabilă a clădirii în ultimii 3 ani anteriori anului de referință, cota impozitului/taxe pe clădiri este 5%.

Impozitul pe clădiri este datorat pentru întregul an fiscal de persoana care are în proprietate clădirea la data de 31 decembrie a anului fiscal anterior. Impozitul/taxa pe clădiri se plătește anual, în două rate egale, până la datele de 31 martie și 30 septembrie inclusiv.

## 2. IMPOZITUL ȘI TAXA PE TEREN

Conf. Art.465 din Codul Fiscal, impozitul pe teren se stabilește luând în calcul numărul de metri pătrați de teren, rangul localității în care este amplasat terenul și zona și/sau categoria de folosință a terenului, conform încadrării făcute de consiliul local.

Pentru terenurile proprietate publică sau privată a statului ori a unităților administrativ-teritoriale concesionate, închiriate, date în administrare ori în folosință, după caz, persoanelor juridice, altele decât cele de drept public, se stabilește taxa pe teren, care reprezintă sarcina fiscală a concesionarilor, locatarilor, titularilor dreptului de administrare sau de folosință, după caz, în condiții similare impozitului pe clădiri.

În cazul unui teren amplasat în intravilan, înregistrat în registrul agricol la categoria de folosință terenuri cu construcții, precum și terenul înregistrat în registrul agricol la altă categorie de folosință decât cea de terenuri cu construcții în suprafață de până la 400 m<sup>2</sup>, inclusiv, impozitul/taxa pe teren se stabilește prin înmulțirea suprafeței terenului, exprimată în hectare, cu suma corespunzătoare prevăzută în următorul tabel:

Impozitul și taxa pe teren		Impozitul/taxa pe terenurile amplasate în intravilan - terenuri cu construcții				
Art. 465 alin. (2)		Nivelurile impozitului/taxei, pe ranguri de localități				
Zona în cadrul localității	0	I	II	III	IV	V
A	10353	8597	7553	6545	889	711
B	8597	6499	5269	4447	711	534
C	6499	4447	3335	2113	534	355
D	4447	2113	1763	1230	348	178
BRINCOVENETI						RESTUL SATELOR

În cazul unui teren amplasat în intravilan, înregistrat în registrul agricol la altă categorie de folosință decât cea de terenuri cu construcții, pentru suprafața care depășește 400 m<sup>2</sup>, impozitul/taxa pe teren se stabilește prin înmulțirea suprafeței terenului, exprimată în hectare, cu suma corespunzătoare prevăzută în tabelul următor, iar acest rezultat se înmulțește cu coeficientul de corecție.

Pentru stabilirea impozitului/taxei pe teren amplasat în intravilan, înregistrat în registrul agricol la altă categorie de folosință decât cea de terenuri cu construcții se folosesc sumele din tabelul următor, exprimate în lei pe hectar:

Nr. crt.	Categoria de folosință	- lei/ha -			
		A	B	C	D
1.	Teren arabil	28	21	19	15
2.	Pășune	21	19	15	13
3.	Fâneață	21	19	15	13
4.	Vie	46	35	28	19
5.	Livadă	53	46	35	28
6.	Pădure sau alt teren cu vegetație forestieră	28	21	19	15
7.	Teren cu apă	15	13	8	X
8.	Drumuri și căi ferate	0	0	0	0
9.	Teren neproductiv	0	0	0	0

Suma stabilită conform se înmulțește cu coeficientul de corecție corespunzător prevăzut în următorul tabel:

Rangul localității	Coeficientul de corecție
0	8,00
I	5,00
II	4,00
III	3,00
IV	1,10
V	1,00

În cazul unui teren amplasat în extravilan, impozitul pe teren se stabilește prin înmulțirea suprafeței terenului, exprimată în ha, cu suma corespunzătoare prevăzută în următorul tabel, înmulțită cu coeficientul de corecție corespunzător rangului localității și a zonei în care este amplasat terenul (se ia în considerare zona A pentru toată comuna):

Nr. crt.	Categoria de folosință	Impozit (lei)
1	Teren cu construcții	31
2	Teren arabil	50
3	Pășune	28
4	Fâneată	28
5	Vie pe rod, alta decât cea prevăzută la nr. crt. 5.1	55
5.1	Vie până la intrarea pe rod	0
6	Livadă pe rod, alta decât cea prevăzută la nr. crt. 6.1	56
6.1	Livadă până la intrarea pe rod	0
7	Pădure sau alt teren cu vegetație forestieră, cu excepția celui prevăzută la nr. crt. 7.1	16
7.1	Pădure în vârstă de până la 20 de ani și pădure cu rol de protecție	0
8	Teren cu apă, altul decât cel cu amenajări piscicole	6
8.1	Teren cu amenajări piscicole	34
9	Drumuri și căi ferate	0
10	Teren neproductiv	0

Brincovene ti

Zona în cadrul Restul satelor localității	Rangul localității				
	I	II	III	IV	V
	0				
A	2,60	2,40	2,30	1,10	1,05
B	2,50	2,30	2,20	1,05	1,00
C	2,40	2,20	2,10	1,00	0,95
D	2,30	2,10	2,00	0,95	0,90



### 3. IMPOZITUL PE MIJLOACELE DE TRANSPORT

Conform art. 468. Conf. Codului Fiscal:

(1) Orice persoană care are în proprietate un mijloc de transport care trebuie înmatriculat/înregistrat în România datorează un impozit anual pentru mijlocul de transport, cu excepția cazurilor în care în prezentul capitol se prevede altfel.

(2) Impozitul pe mijloacele de transport se datorează pe perioada cât mijlocul de transport este înmatriculat sau înregistrat în România.

(3) Impozitul pe mijloacele de transport se plătește la bugetul local al unității administrativ-teritoriale unde persoana își are domiciliul, sediul sau punctul de lucru, după caz.

(4) În cazul unui mijloc de transport care face obiectul unui contract de leasing financiar, pe întreaga durată a acestuia, impozitul pe mijlocul de transport se datorează de locator.

Impozitul pe mijlocul de transport se calculează în funcție de capacitatea cilindrică a acestuia, prin înmulțirea fiecărei grupe de 200 de cm<sup>3</sup> sau fracțiune din aceasta cu suma corespunzătoare din tabelul următor conform articolului 470 din Codul Fiscal:

Nr. crt.	Mijloace de transport cu tracțiune mecanică	Lei/200 cm <sup>3</sup> sau fracțiune din aceasta
I. Vehicule înmatriculate (lei/200 cm <sup>3</sup> sau fracțiune din aceasta)		
1	Motociclete, tricicluri, cvadricicluri și autoturisme cu capacitatea cilindrică de până la 1.600 cm <sup>3</sup> , inclusiv	8
2	Motociclete, tricicluri și cvadricicluri cu capacitatea cilindrică de peste 1.600 cm <sup>3</sup>	9
3	Autoturisme cu capacitatea cilindrică între 1.601 cm <sup>3</sup> și 2.000 cm <sup>3</sup> inclusiv	18
4	Autoturisme cu capacitatea cilindrică între 2.001 cm <sup>3</sup> și 2.600 cm <sup>3</sup> inclusiv	72
5	Autoturisme cu capacitatea cilindrică între 2.601 cm <sup>3</sup> și 3.000 cm <sup>3</sup> inclusiv	144
6	Autoturisme cu capacitatea cilindrică de peste 3.001 cm <sup>3</sup>	290
7	Autobuze, autocare, microbuze	24
8	Alte vehicule cu tracțiune mecanică cu masa totală maximă autorizată de până la 12 tone, inclusiv	30
9	Tractoare înmatriculate	18

II. Vehicule înregistrate		
1	Vehicule cu capacitate cilindrică	lei/200 cm <sup>3</sup>
1.1	Vehicule înregistrate cu capacitate cilindrică < 4.800 cm <sup>3</sup>	4
1.2	Vehicule înregistrate cu capacitate cilindrică > 4.800 cm <sup>3</sup>	5
2	Vehicule fără capacitate cilindrică evidențiată	100 lei/an

În cazul unui autovehicul de transport de marfă cu masa totală autorizată egală sau mai mare de 12 tone, impozitul pe mijloacele de transport este egal cu suma corespunzătoare prevăzută în tabelul următor:

Numărul de axe și greutatea brută încărcată maximă admisă	Impozitul (în lei/an)	
	Ax(e) motor(oare) cu sistem de suspensie pneumatică sau echivalentele recunoscute	Alte sisteme de suspensie pentru axele motoare
I două axe		
1 Masa de cel puțin 12 tone, dar mai mică de 13 tone	0	133
2 Masa de cel puțin 13 tone, dar mai mică de 14 tone	133	367
3 Masa de cel puțin 14 tone, dar mai mică de 15 tone	367	517
4 Masa de cel puțin 15 tone, dar mai mică de 18 tone	517	1.169
5 Masa de cel puțin 18 tone	517	1.169
II 3 axe		
1 Masa de cel puțin 15 tone, dar mai mică de 17 tone	133	231
2 Masa de cel puțin 17 tone, dar mai mică de 19 tone	231	474
3 Masa de cel puțin 19 tone, dar mai mică de 21 tone	474	615

4	Masa de cel puțin 21 tone, dar mai mică de 23 tone	615	947
5	Masa de cel puțin 23 tone, dar mai mică de 25 tone	947	1.472
6	Masa de cel puțin 25 tone, dar mai mică de 26 tone	947	1.472
7	Masa de cel puțin 26 tone	947	1.472
III	4 axe		
1	Masa de cel puțin 23 tone, dar mai mică de 25 tone	615	623
2	Masa de cel puțin 25 tone, dar mai mică de 27 tone	623	973
3	Masa de cel puțin 27 tone, dar mai mică de 29 tone	973	1.545
4	Masa de cel puțin 29 tone, dar mai mică de 31 tone	1.545	2.291
5	Masa de cel puțin 31 tone, dar mai mică de 32 tone	1.545	2.291
6	Masa de cel puțin 32 tone	1.545	2.291

Art. 470 alin. (6)		
Remorci, semiremorci sau rulote		
	Masa totala maxima autorizata	Impozit - lei -
a)	Pana la 1 tona inclusiv	9
b)	Peste 1 tona, dar nu mai mult de 3 tone	34
c)	Peste 3 tone, dar nu mai mult de 5 tone	52
d)	Peste 5 tone	64

#### 4. Taxa pentru eliberarea certificatelor, avizelor și autorizațiilor;

\*Taxa pentru eliberarea certificatului de urbanism, în mediul urban, este egală cu suma stabilită de consiliul local, prevăzut în tabelul următor:

\*Taxa pentru eliberarea certificatului de urbanism pentru o zonă rurală este egală cu 50% din taxa stabilită conform tabelului.

	Taxa pentru eliberarea certificatelor, avizelor și a autorizațiilor	
Conf. Art. 474 alin. (1)		
Taxa pentru eliberarea certificatului de urbanism în mediul urban		lei -
Suprafața pentru care se obține certificatul de urbanism		
a) până la 150 m <sup>2</sup> inclusiv		5
b) între 151 și 250 m <sup>2</sup> inclusiv		6
c) între 251 și 500 m <sup>2</sup> inclusiv		8
d) între 501 și 750 m <sup>2</sup> inclusiv		10
e) între 751 și 1.000 m <sup>2</sup> inclusiv		12
f) peste 1.000 m <sup>2</sup>	14 + 0,01 lei/m <sup>2</sup> pentru fiecare m <sup>2</sup> care depășește 1.000 m <sup>2</sup>	
Art. 474 alin. (5)		
Taxa pentru eliberarea unei autorizații de construire pentru o clădire care urmează a fi folosită ca locuință sau anexă la locuință este egală cu 0,5% din valoarea autorizată a lucrărilor de construcții.		
Art. 474 alin. (6)		
Taxa pentru eliberarea autorizației de construire pentru alte construcții decât cele menționate la alin. (5) este egală cu 1% din valoarea autorizată a lucrărilor de construcție, inclusiv valoarea instalațiilor aferente.		
Art. 474 alin. (8)		
Taxa pentru prelungirea unei autorizații de construire este egală cu 30% din cuantumul taxei pentru eliberarea certificatului sau a autorizației inițiale.		
Art. 474 alin. (9)		
Taxa pentru eliberarea autorizației de desființare, totală sau parțială, a unei construcții este egală cu 0,1% din valoarea impozabilă stabilită pentru determinarea impozitului pe clădiri, aferentă părții desființate.		
Art. 474 alin. (10)		
Taxa pentru eliberarea autorizației de foraje sau excavări		15 lei pentru fiecare m <sup>2</sup> afectat
Art. 474 alin. (14)		
Taxa pentru eliberarea autorizației de construire pentru chioscuri, tonete, cabine, spații de expunere, situate pe cale și în spațiile publice, precum și pentru amplasarea corpurilor și a panourilor de afișaj, a firmelor și reclamelor		8 lei pentru fiecare m <sup>2</sup> de suprafață ocupată de construcție

Art. 474 alin. (15)	13 lei
Taxa pentru eliberarea unei autorizatii privind lucrarile de racorduri si bransamente la retelele publice de apa, canalizare, gaze, termice, energie electrica, telefonie si televiziune prin cablu	pentru fiecare racord
Art. 474 alin. (16)	9 lei
Taxa pentru eliberarea certificatului de nomenclatură stradală și adresă	
Art. 475	100 lei/an
Taxa pentru eliberarea autorizatiilor de functionare pentru agentii economici cu activități de alimentare publică și cele nealimentare	
Art. 475 alin. (2)	50 lei
Taxa pentru eliberarea atestatului de producator	
Contravaloarea carnetului de producator	30 lei
Art. 475 alin. (3)	

Persoanele a căror activitate este înregistrată în grupele CAEN 561 - Restaurante, 563 - Baruri și alte activități de servire a băuturilor și 932 - Alte activități recreative și distractive, potrivit Clasificării activităților din economia națională - CAEN, actualizată prin Ordinul președintelui Institutului Național de Statistică nr. 337/2007 privind actualizarea Clasificării activităților din economia națională - CAEN, datorează bugetului local al comunei, orașului sau municipiului, după caz, în a cărui rază administrativ-teritorială se desfășoară activitatea, o taxă pentru eliberarea/vizarea anuală a autorizației privind desfășurarea acestor activități, în funcție de suprafața aferentă activităților respective, în sumă de:

a) 500 lei, pentru o suprafață de până la 500 m<sup>2</sup>, inclusiv;

b) 1000 lei pentru o suprafață mai mare de 500 m<sup>2</sup>.

## 5. Taxa pentru folosirea mijloacelor de reclamă și publicitate

Taxa pentru folosirea mijloacelor de reclama si publicitate	
Taxa pentru afisaj in scop de reclama si publicitate:	- lei/m <sup>2</sup> sau fractiune de m <sup>2</sup>
(a) in cazul unui afisaj situat in locul in care persoana deruleaza o activitate economica	32
(b) in cazul oricarui alt panou, afisaj sau structura de afisaj pentru reclama si publicitate	23

## 6. Impozitul pe spectacole

Art. 480. - Reguli generale

(1) Orice persoană care organizează o manifestare artistică, o competiție sportivă sau altă activitate distractivă în România are obligația de a plăti impozitul prevăzut în prezentul capitol, denumit în continuare impozitul pe spectacole.

(2) Impozitul pe spectacole se plătește la bugetul local al unității administrativ-teritoriale în raza căreia are loc manifestarea artistică, competiția sportivă sau altă activitate distractivă.

Art. 481. - Calculul impozitului

(1) Impozitul pe spectacole se calculează prin aplicarea cotei de impozit la suma încasată din vânzarea билетelor de intrare și a abonamentelor.

(2) Consiliul local hotărăște cota de impozit după cum urmează:

a) 2% în cazul unui spectacol de teatru, de exemplu o piesă de teatru, balet, operă, operetă, concert filarmonic sau altă manifestare muzicală, prezentarea unui film la cinematograful, un spectacol de circ sau orice competiție sportivă internă sau internațională;

b) 3% în cazul oricărei altei manifestări artistice decât cele enumerate la lit. a).

(3) Suma primită din vânzarea билетelor de intrare sau a abonamentelor nu cuprinde sumele plătite de organizatorul spectacolului în scopuri caritabile, conform contractului scris în vigoare înaintea vânzării билетelor de intrare sau a abonamentelor.

## 7. TAXE SPECIALE

Conform Art. 484 alin. (1) din CODUL FISCAL pentru funcționarea unor servicii publice locale create în interesul persoanelor fizice și juridice Consiliul local a adoptat două taxe speciale:

1. taxa de salubritate;
2. taxa de pază.

Nivelul acestor taxe va fi următorul în anul fiscal 2018:

1. Taxa de salubritate: - 3,33 lei/persoana/ lună adică 40 lei/an/ pers.fizică  
- 20 lei/ persoane juridice/luna adică 240 lei /an/pers.juridica

2. Taxa de pază: - 45 lei pentru fiecare gospodărie, unitate, sediu sau punct de lucru - în cazul persoanelor juridice.

\*Gospodăriile unde trăiesc numai bărbați de peste 65 de ani și/sau femei de peste 60 de ani nu plătesc această taxă.

## 8. Alte taxe locale, Conf. Art. 486 din Codul Fiscal

### 8.1. Taxe cămin :

- taxa de închiriere a sălii mari de nunți în satele Brîncovenesti și Vălenii de Mureș este de 600 lei
- taxa de închiriere a sălii mari de nunți în satele Idicel, Idicel Pădure și Săcalu de Pădure va fi de 550 lei
- Mese organizate în sălile mari ale căminelor culturale va fi de 350 lei pentru Brîncovenesti și Vălenii de Mureș respectiv 300 lei pentru Idicel, Idicel Pădure și Săcalu de Pădure
- Mese festive organizate în sălile mici va fi de 250 lei
- Bal cu formație muzicală 200 lei
- Discotecă 150 lei

- Mese organizate cu ocazia înmormântărilor 100 lei
- Închirierea veselei pentru nunți 100 lei
- Închirierea veselei pentru mese festive 60 lei
- Închirierea veselei pentru înmormântări 50 lei.
- Activități comerciale în cămin 50 lei/zi
- Activități culturale (teatru, teatru de păpuși etc.) 50-100 / activitate culturală

#### **8.2. Taxă târg:**

- Taxă târgul săptămânal 2,5 lei /mp
- Taxă pentru Târgul Cireșelor 5 lei /mp dar nu mai mic de 10 lei.

#### **8.3. Taxă pentru utilizarea DC 4 Brîncovenești – Idicel Pădure: 5 lei /mc**

#### **8.4. Chirie spațiu locuit:**

- 50 lei cu o cameră și bucătărie
- 80 lei cu două camere și bucătărie

#### **8.5 Tarife pentru servicii pentru persoanele fizice și juridice:**

1. copii Xerox : 0,50 lei /față  
1,00 lei/față – verso.
2. transmisii fax : 2,00 lei – intern  
5,00 lei – extern.

#### **8.6. Taxă pentru îndeplinirea procedurii de divorț pe cale administrativă este de 500 lei .**

### **Scutiri**

(1) Impozitul pe clădiri, impozitul pe teren, taxa asupra mijloacelor de transport, taxa pentru eliberarea certificatelor, avizelor și autorizațiilor, nu se aplică pentru:

- a) veteranii de război și văduve de veteran de război;
- b) persoanele fizice prevăzute la art. 1 al Decretului-lege nr. 118/1990 privind acordarea unor drepturi persoanelor persecutate din motive politice de dictatura instaurată cu începere de la 6 martie 1945, precum și celor deportate în străinătate ori constituite în prizonieri, republicat, cu modificările și completările ulterioare, precum și în alte legi.
- c) persoanelor cu handicap grav sau accentuat și a persoanelor încadrate în gradul I de invaliditate, respectiv a reprezentanților legali ai minorilor cu handicap grav sau accentuat și ai minorilor încadrați în gradul I de invaliditate;

### **Alte precizări:**

Pentru contribuabilii care plătesc până la 31 martie 2017 impozitul integral se acorde o bonificație de 10% la impozitul pe clădiri, pe teren și la taxa pentru mijloacele de transport conform **articolelor 255 alin (2), 260 alin (2) și 265 alin (2) din CODUL FISCAL** si stabilită prin hotărâre a consiliului local.

Impozitul anual pe clădiri, datorat aceluiași buget local de către contribuabilii, persoane fizice sau juridice, de până la 50 lei inclusiv, se plătește integral până la primul termen de plată. În cazul în care contribuabilul deține în proprietate mai multe clădiri amplasate pe raza aceleiași unități administrativ-teritoriale, suma de 50 lei se referă la impozitul pe clădiri cumulate.